Tierärztliche Verrechnungsstellen

WinVetpro bietet Ihnen die Möglichkeit zur Abrechnung Ihrer Leistungen über sogenannte Tierärztliche Verrechnungsstellen an.

Derzeit arbeiten wir mit der Tierärztlichen Verrechnungsstelle Niedersachsen r. V. (TVN-Elze) und Tierärztliche Verrechnungsstelle Heide r. V. (TV-Heide) zusammen. Im folgenden TAV genannt.

Deren Leistungsangebot und weiterführende Informationen finden Sie unter https://www.moveta.de (ehemals http://www.tvn-elze.de) und https://www.tvheide.de

Grundsätzlich bieten Ihnen TA-Verrechnungsstellen gegen Gebühren an, Ihnen die Arbeit für den Rechnungsdruck und -versand, das Mahnwesen und Teilzahlungsvereinbarungen mit dem Kunden abzunehmen. Auch Vorfinanzierungen und Bonitätsprüfungen gehören zum Leistungsumfang.

Je nach Personalstärke in Ihrer Praxis kann das eine deutliche Arbeitserleichterung darstellen.

Workflow in WinVetpro

Sie erhalten eine Mitgliedsnummer von der TAV, die Sie in Ihrer Praxisdatei hinterlegen müssen:

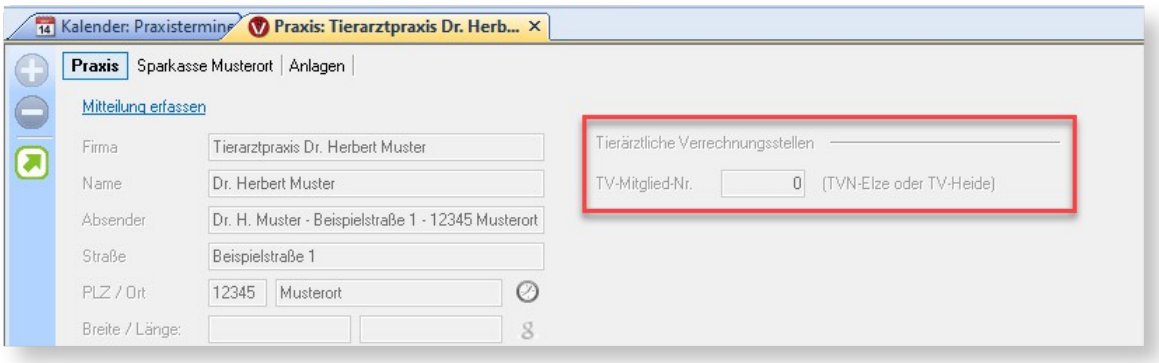

Für die TA-Abrechnung steht eine besondere Zahlungsart. Diese müssen Sie, sofern noch nicht vorhanden, unter **Extras->Einstellungen** *Zahlungsarten* anlegen und auf der Tabe **Praxis** zuweisen.

Beispiel:

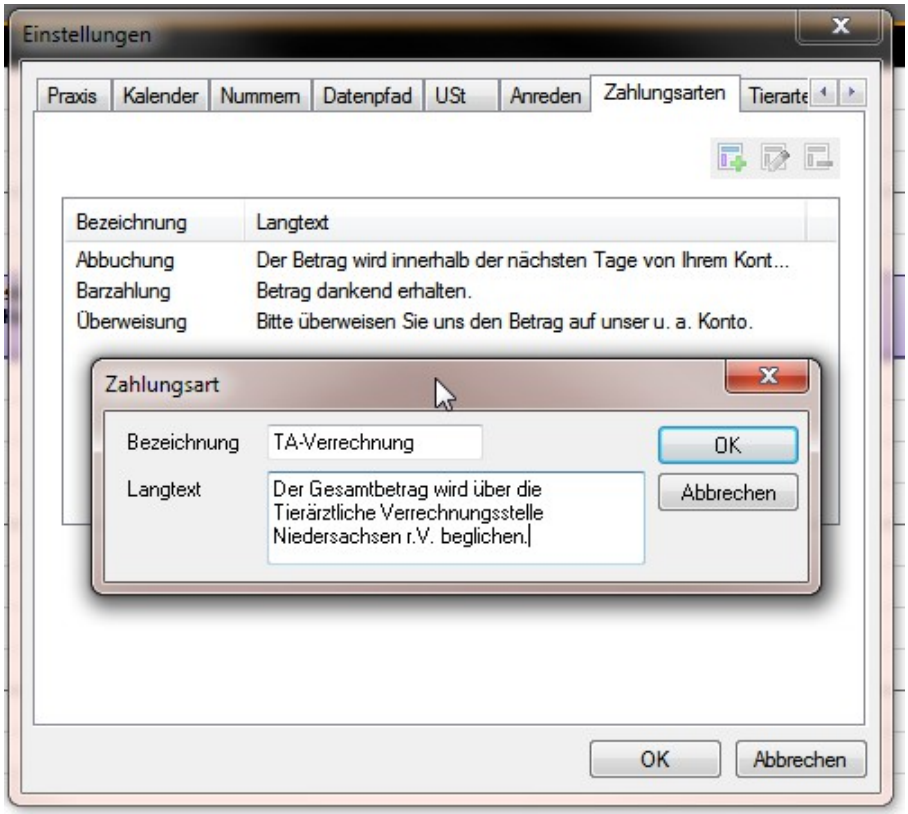

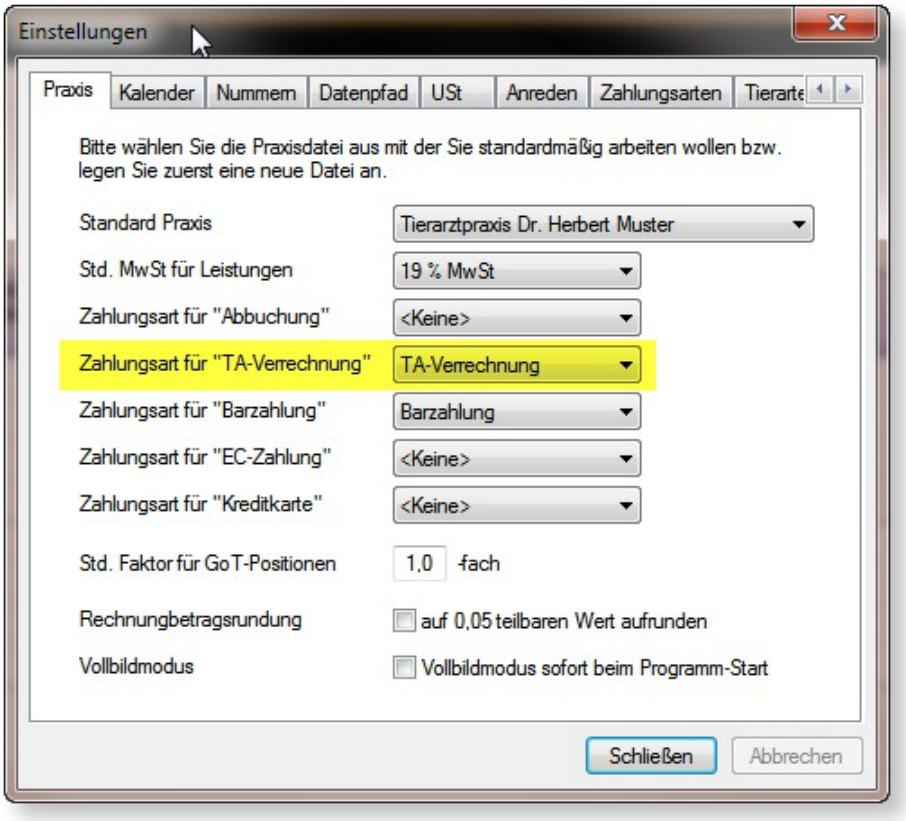

Diese Zahlungsart können Sie dann beim einzelnen Kunden dauerhaft hinterlegen oder auch von Fall zu Fall im Rechnungsassistenten verwenden.

Beim Kunden kann bei „Belegausgabe“ die Option „Beleg per EMail verschicken“ gewählt werden. Ist dieser gesetzt, wird TV-Heide den Beleg ausschließlich per EMail verschicken.

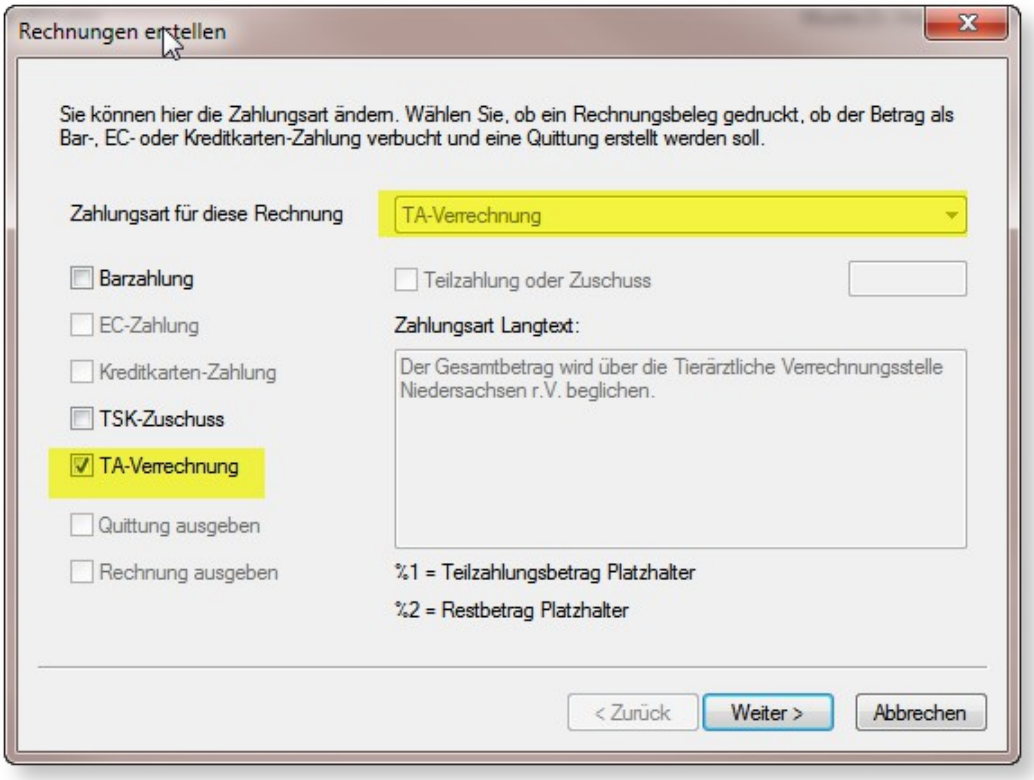

Diese Auswahl bewirkt nun, dass die Rechnung zwar erstellt aber nicht gedruckt wird. Stattdessen wird ein neues WinVetpro-Dokument vom Typ **TA-Datenträger** erzeugt, in dem alle Rechnungen mit dieser Zahlungsart gesammelt werden, bis der Datenträger an die Verrechnungsstelle zur Abrechnung übergeben wird.

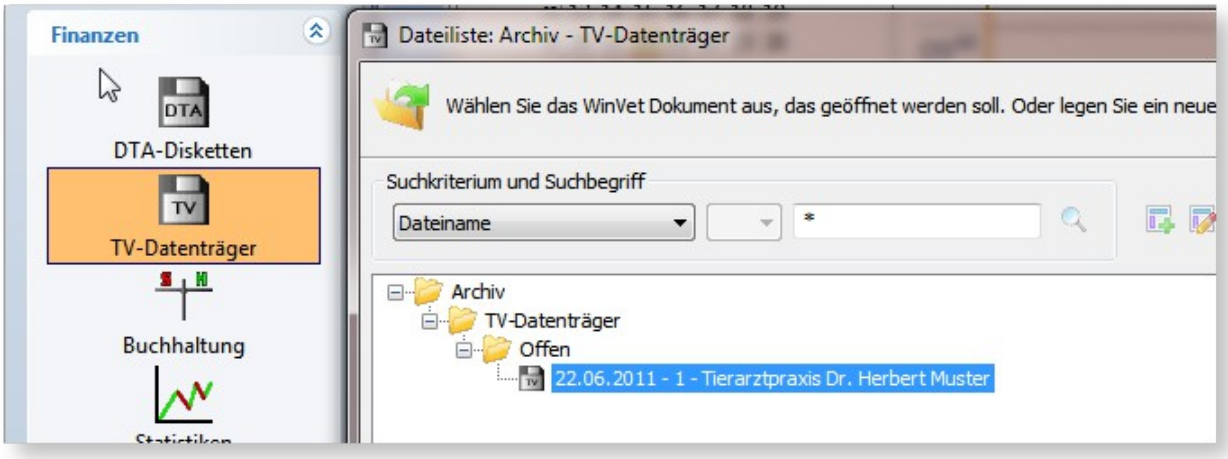

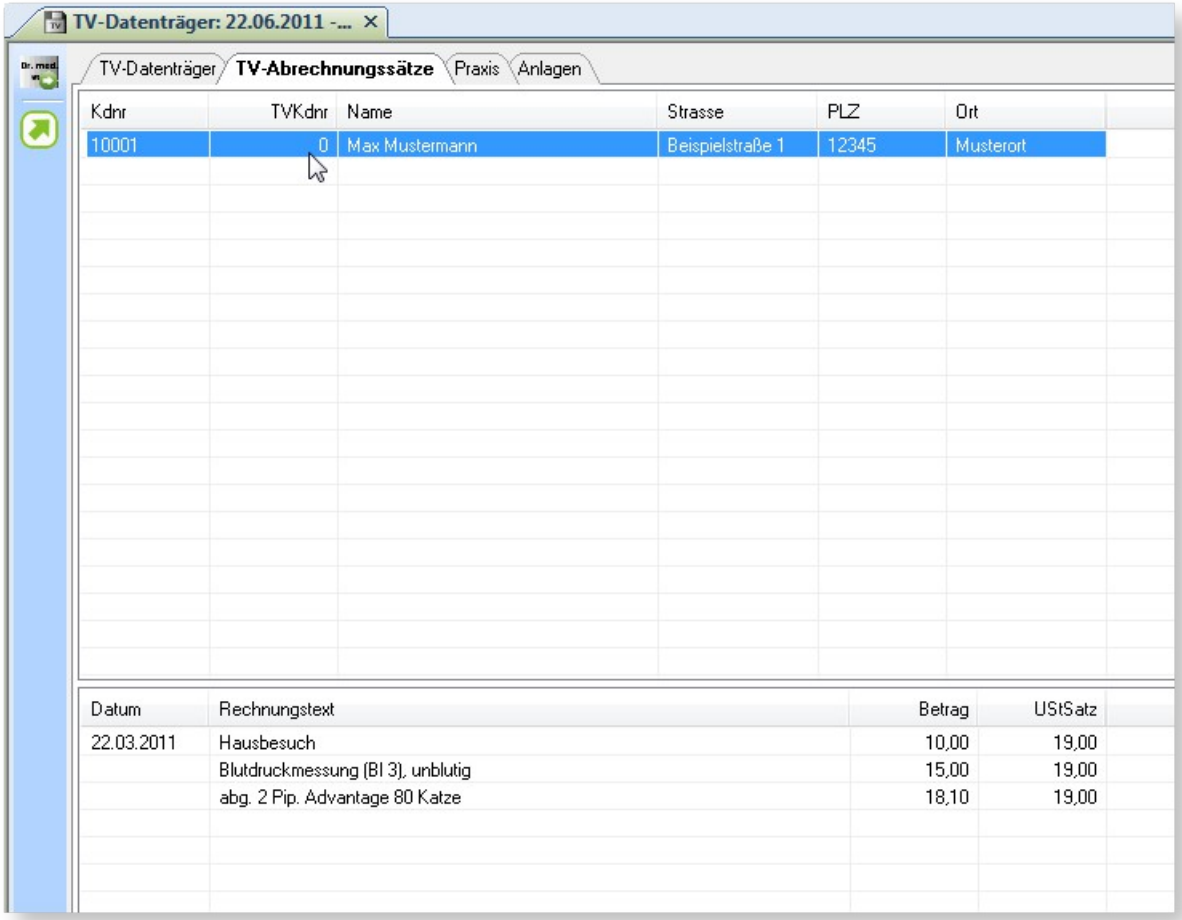
TV-Datenträger: 22.06.2011 -...
TV-Datenträger
TV-Abrechnungssätze
Praxis
Anlagen
Kdnr
TVKdnr
Name
Strasse
PLZ
Ort
10001
0
Max Mustermann
Beispielstraße 1
12345
Musterort
Datum
Rechnungstext
Betrag
UStSatz
22.03.2011
Hausbesuch
10,00
19,00
Blutdruckmessung (Bl 3), unblutig
15,00
19,00
abg. 2 Pip. Advantage 80 Katze
18,10
19,00

Es liegt an Ihnen, wann Sie die so gesammelten Daten an die TAV übertragen möchten. Zu diesem Zeitpunkt erstellen Sie den Datenträger über das Menü „Weitere Funktionen“ des TV-Datenträgers:

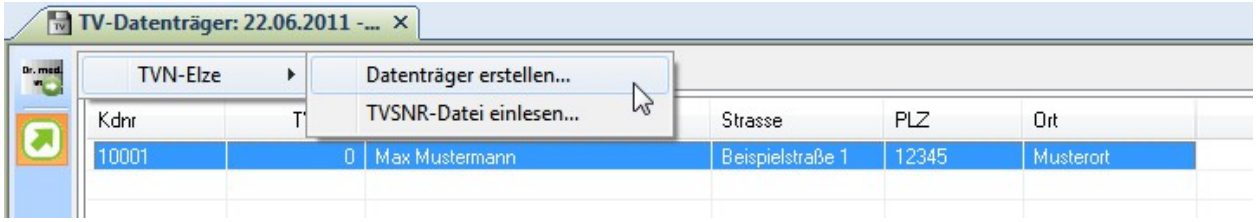

Sie können die erzeugte Austauschdatei an einem beliebigen Ort speichern. Die Übertragungswege vereinbaren bzw. erfragen Sie bitte bei der TAV. Hier nicht abgebildet ist der Menüpunkt für den Export nach TV-Heide.

WICHTIG!

Wenn der Datenträger von TVN-Elze verarbeitet wurde, erhalten Sie eine Datei (z. B. per EMail) namens „TVSNR.tvn“ zurück. Darin sind die von TVN-Elze für Ihre Kunden vergebenen Kundennummern enthalten. Diese Datei muss in WinVetpro eingelesen werden, damit beim nächsten Rechnungsversand die TVN-Kdnr übereinstimmen! Sie finden diese Information dann auf der Tabe „Kunde - Seite 2“ beim Kunden. Eine Rückmeldung von TV-Heide ist nicht vorgesehen.

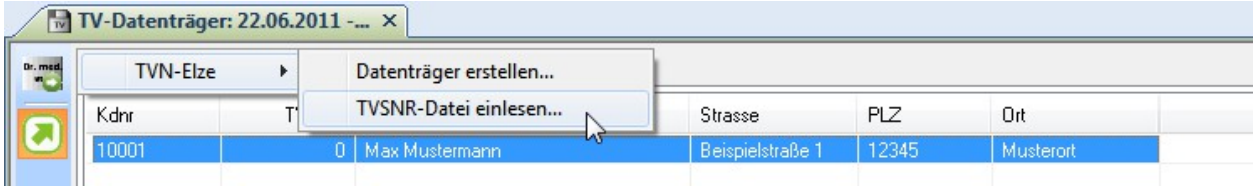

Damit ist die Verarbeitung eines TV-Datenträgers abgeschlossen.

Sie erhalten eine monatliche Abrechnung und Aufstellung von der TAV, über die Sie Ihre Offenen-Posten abgleichen und bezahlte Rechnungen wie gewohnt ausbuchen können.

WinVetpro

Support Team