WinVetpro cloud Demoversion

Windows PC:

Sie haben von uns eine Remote-Desktop-Protokoll Datei **WVPDemo.rdp** als Anhang einer eMail bekommen. Bitte öffnen Sie diese Datei um die Verbindung mit unserer **WinVetpro cloud** über Ihre Internetverbindung herzustellen.

Bitte bestätigen Sie dann diesen Dialog mit „Verbinden“:

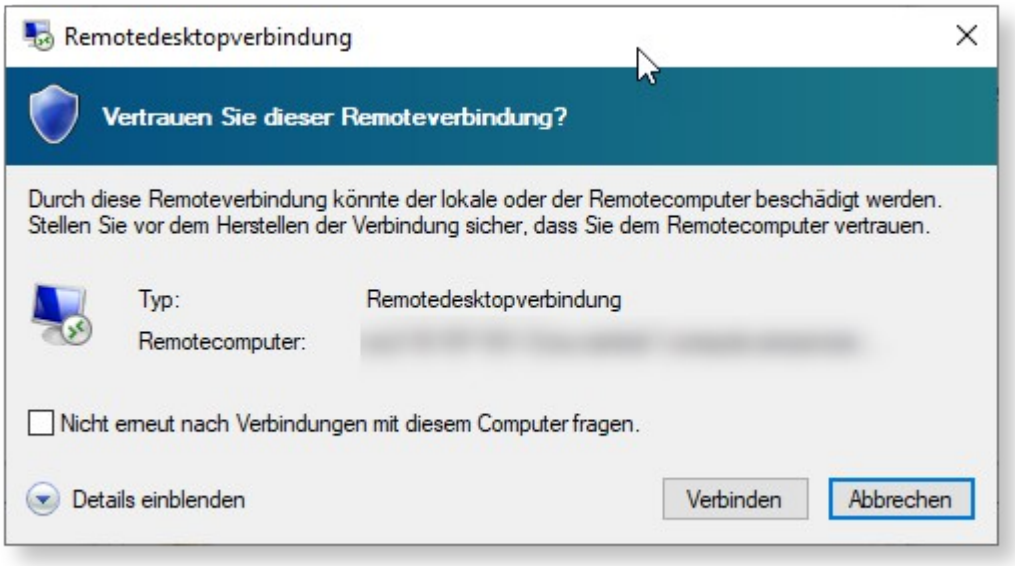

Anschließend wird unten links angezeigtes Fenster geöffnet. Bei Kennwort geben Sie bitte das in der eMail genannte Passwort ein. Achten Sie bitte genau auf Groß/Kleinschreibung.

Anschließend klicken Sie auf **OK**. Bitte bestätigen Sie den rechts abgebildeten Dialog mit „Ja“. Die Verbindung wird dann hergestellt.

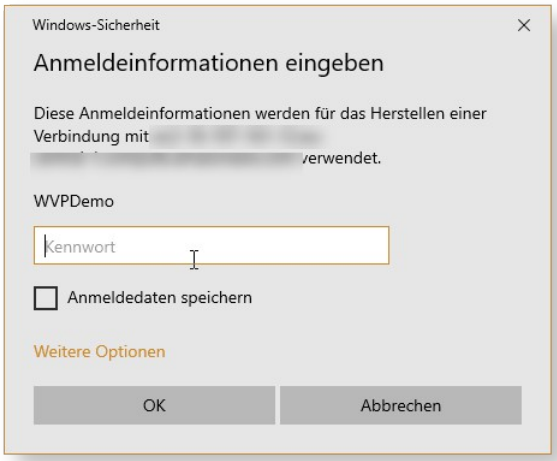

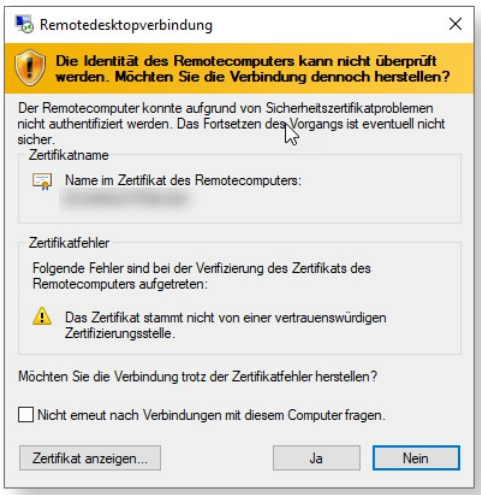

Nach kurzer Zeit erhalten Sie dieses Fenster (Abbildung ähnlich). Es zeigt den Desktop auf dem Server der **WinVetpro cloud**. **WinVetpro** wird im Anschluss automatisch starten.

Der Erste Start dauert etwas länger, weil hier noch die Demo-Daten angelegt werden.

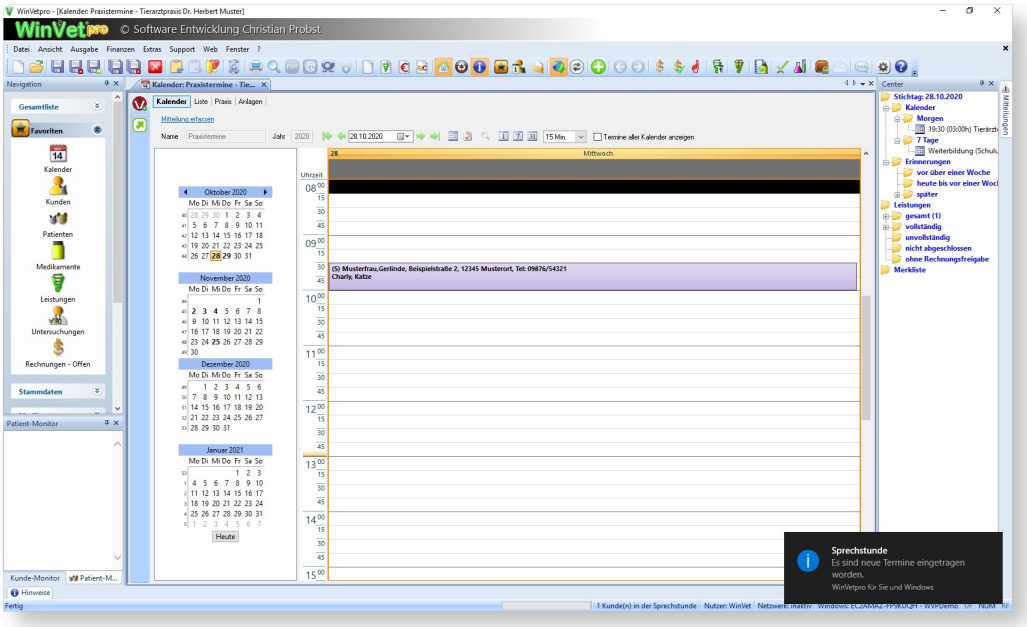

Die Unterstützung lokaler Drucker ist in der Testversion nicht aktiviert!

Apple Macintosh und andere Systeme:

Sie benötigen einen RDP-Client für Ihr Betriebssystem und die Zugangsdaten, um sie manuell eintragen zu können. Bitte erfragen Sie diese bei uns über das Ticket-System.

Hinweis zur Nutzung:

Bitte geben Sie keine persönlichen Daten realer Personen oder Patienten ein!

Mit der Nutzung verpflichten Sie sich zur bestimmungsgemäßen Verwendung und dürfen ausschließlich **WinVetpro** auf dem Remote-PC starten. Sie dürfen keine Änderungen am System selbst durchführen!

Der Zugang ist für Sie nur im in der eMail genannten Zeitraum freigeschaltet. Zu einem früheren oder späteren Zeitpunkt ist die Anmeldung mit den gegebenen Zugangsdaten nicht möglich!

Für Geräte mit berührungsempfindlicher Bildschirmoberfläche wie dem Apple iPad, Microsoft's Surface oder All-In-One PC's mit Touchscreen, gibt es ein spezielles Oberflächen-Design, dass Sie über den Menüpunkt **? -> Design -> Touch optimiert** in **WinVetpro** aktivieren können. Nach einer Änderung müssen Sie **WinVetpro** neu starten.

Nach dem Test von **WinVetpro** melden Sie sich bitte wieder vom RDP-Client über das Abmelden Symbol in der Taskleiste unten links ab, was auch das Remote-Fenster schließt:

Im genannten Zeitfenster können Sie sich jederzeit erneut anmelden.

Wir würden uns freuen, wenn Sie sich für **WinVetpro** und die **WinVetpro cloud** entscheiden.

WinVetpro
Support Team